


# Drain: Rigola PB MONO LN300 Hext.510 E600 1000x385x510 (77955/510)

## 77955/510

**1000 mm**  
LUNGIME

**510 mm**  
ÎNĂLȚIME

**385 mm**  
LĂȚIME



### UTILIZARE:

Rigolele MONO cu clasa E600 se utilizează atât pe partea carosabilă a drumurilor, acostamente și zone de parcare, cât și pe suprafețe supuse unor sarcini mari, precum zonele industriale, porturile sau docurile.

### CONDIȚII DE CALITATE:

- Conform SR EN 1433:2002
- Conform regulament EU Nr. 305/2011
- Declarație de performanță

### AVANTAJE:

- Ușor de manipulat și de montat
- Rezistență la raze UV
- Diverse lățimi și înălțimi de montaj
- Utilizare în zone industriale
- Durată mare de viață

### DURATĂ DE VIAȚĂ:

- 20 ani - cu respectarea instrucțiunilor de montare, depozitare și exploatare

## MONTAJ

Sistemul de drenaj cu rigole MONO poate fi montat fără utilizarea unui cămin colector. În acest caz, sistemul este închis cu plăci de capăt pe ambele părți și pe partea inferioară sau laterală a rigolei.

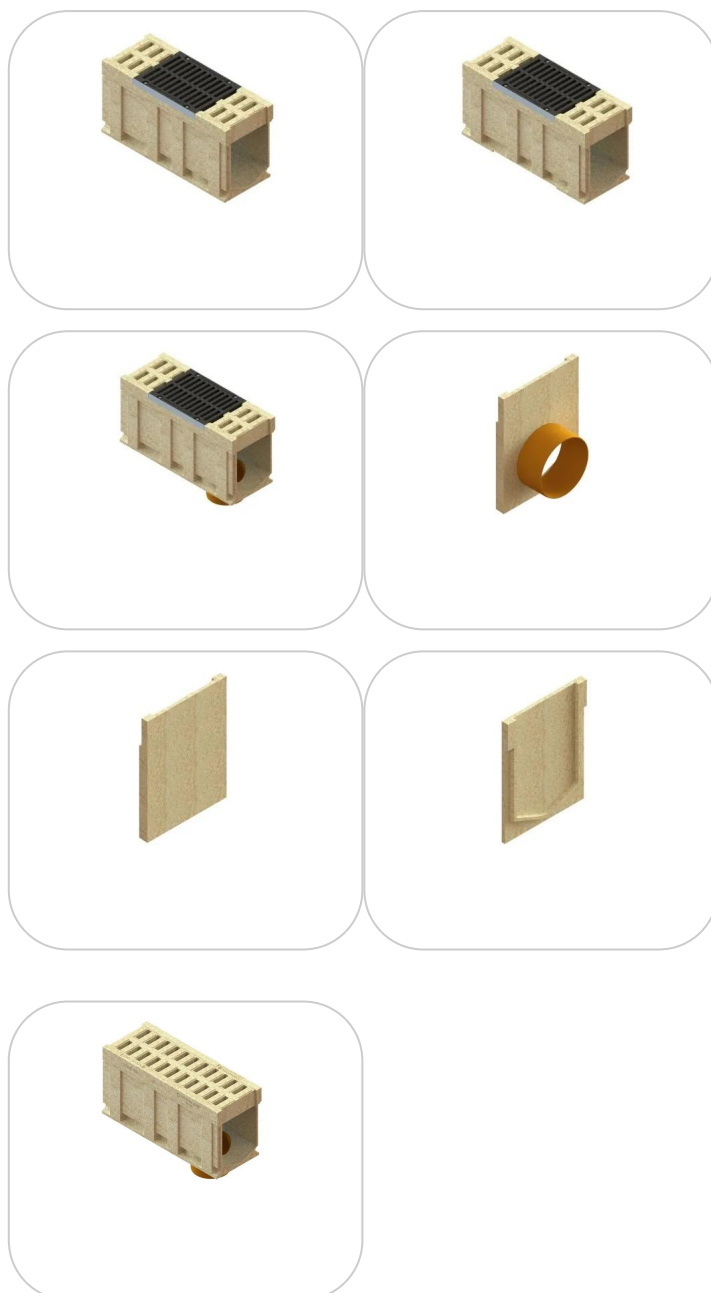

**!** Pentru un montaj eficient, recomandăm folosirea etanșantului G12M29C. Este utilizat pentru sigilarea rigolelor, țevilor și sistemelor pentru drenaj.



- Durata de întărire: 24h/2-3 mm
- Temperatura de utilizare: +5° C până la +40°C
- Temperatura maximă de depozitare: 32°C

Etanșant BASE, produse pentru construcții, tub 310 ml (G12M29-C).

## Accesorii 77955/510



## CARACTERISTICI

<b>Nume produs</b>	Rigola PB MONO LN300 Hext.510 E600 1000x385x510 (77955/510)
<b>Cod produs</b>	77955/510
<b>EAN</b>	
<b>Categorie</b>	Rigole MONOBLOC
<b>Brand</b>	Drain
<b>Greutate</b>	157.21 kg
<b>Disponibilitate stoc</b>	Stocabil
<b>Lungime, mm</b>	1000
<b>Latime exterioara, mm</b>	385
<b>Latime Nominala, mm</b>	LN300
<b>Inaltime Exterioara, mm (Hext)</b>	510
<b>Inaltime Interioara, mm (Hint)</b>	470
<b>Conexiune rigola (LN)</b>	300
<b>Clasa de Sarcina</b>	E600
<b>Material Rigola</b>	Polimerbeton
<b>Garantie, luni</b>	24
<b>Durata de viata, ani</b>	20
<b>Producator</b>	VODALAND INDUSTRY LLC