

Complete set/ Kit Complet/Склад набору

Top solid cover/Сарас/
Кришка

Top inlet cover/Сарас
cu conexiune la burlan
DN 110/Кришка під трубу

Debris basket/
Cos aluviuni/Корзина

Hydro-lock/Perete de
protecție/Гідрозатвор

**Body with side Ø110 mm
outlet**/Conexiune cu iesire
orizontala la teava DN110/
Корпус з горизонтальним
випуском Ø110 mm



! Not included. Can be purchased separately/ Nu este inclus.
Poate fi comandat separat/ Решетка не йде в комплекті.
Придбається окремо.

Installation options/ Modalități de montaj/Варіанти монтажу



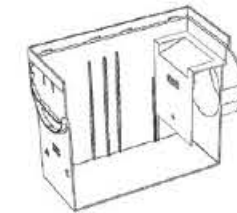
Installation steps/ Pași de montare/Кроки монтажу

Step 1/Етапа 1/Крок 1



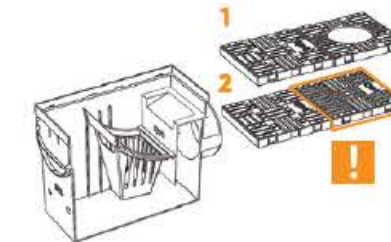
Cut out outlet/ Decupați un cerc cu
diametrul drept/ Virizati otvir pod
trubu.

Step 2/Етапа 2/Крок 2



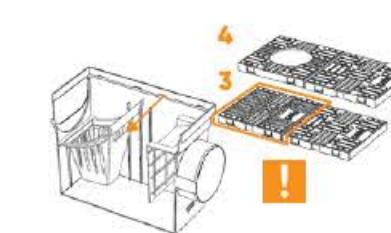
**Install Hydro-Lock as pictured. It needs to
be taken out to clean basket for Option 4
only**/ Poziționarea peretelui de protecție,
precum în imagine. Peretele despărțitor se va
scoate pentru curățarea coșului doar pentru
varianta 4/ Змонтуйте гідрозатвор згідно
малюнку. Для очистки корзини демонтуйте
гідрозатвор тільки для варіанту 4.

Step 3/Етапа 3/Крок 3



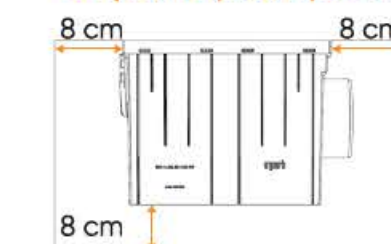
**Install debris basket facing Hydro-Lock,
then grates (only for 1,2)**/ Instalați coșul
de aluviuni sub orificiul de evacuare a
burlanului iar apoi instalați grătarele
(doar pentru 1,2)/ Вставити корзину
низьким бортом до гідрозатвору, після
- кришки (тільки 1,2).

Step 4/Етапа 4/Крок 4



**Install debris basket facing connection
to channel, then grates (only 3, 4)**/
Instalați coșul de aluviuni în dreptul
conexiunii la rigolă, apoi grătarele
(doar pentru 3, 4)/ Вставити корзину
низьким бортом до зони стиковки з
лотками, після - кришки (тільки 3, 4).

Step 5/Етапа 5/Крок 5



**Perform concrete installation with
grates**/ Instalați căminul complet
echipat conform instrucțiunilor de montaj
recomandate/ Провести обетонування
виробу з кришками/решіткою.



**Controls odor
escaping**/
Retine mirosurile
neplăcute
/Затримує
неприємні запахи



**Contains debris
collecting basket**/
Este prevăzut cu coș
de aluviuni/
Є корзина для
збору сміття



**Compatible with
S'Park DN100**/
Ușor de conectat cu
rigole S'park/
Стиковка зі
S'park DN100