

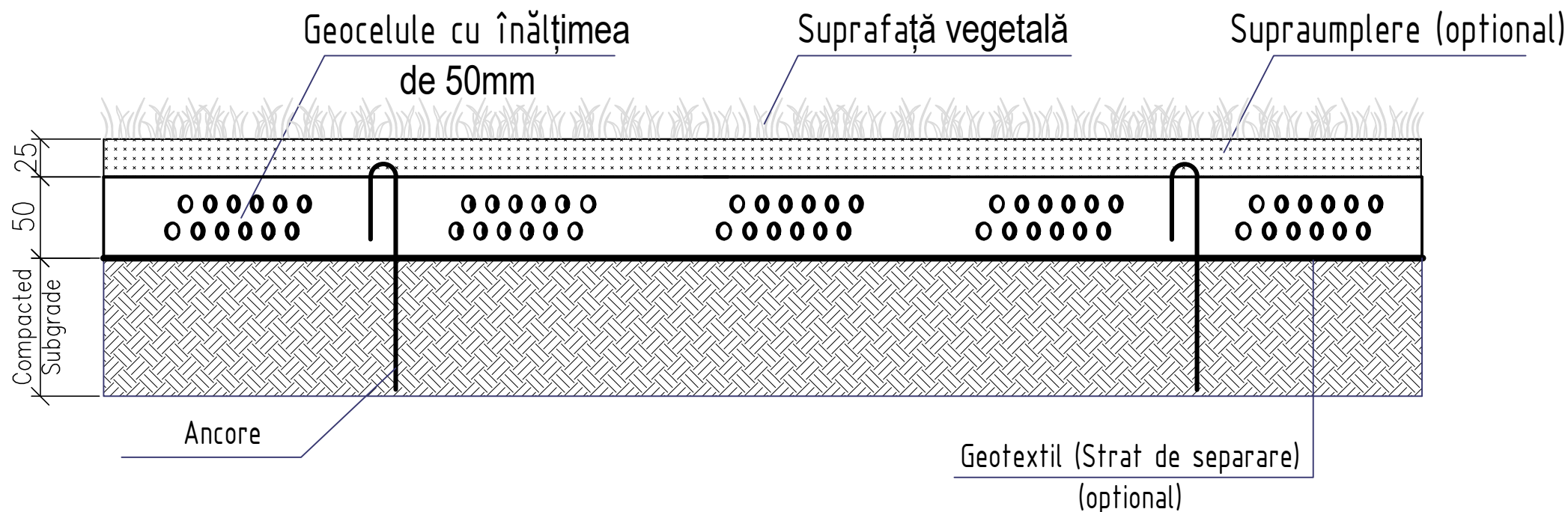


Instructiuni de montaj-Geocelule Htot.50mm (fara clasă de sarcina)

Umplură cu iarbă/pământ

Geocelule TERRA Htot.50mm
(art.8750)



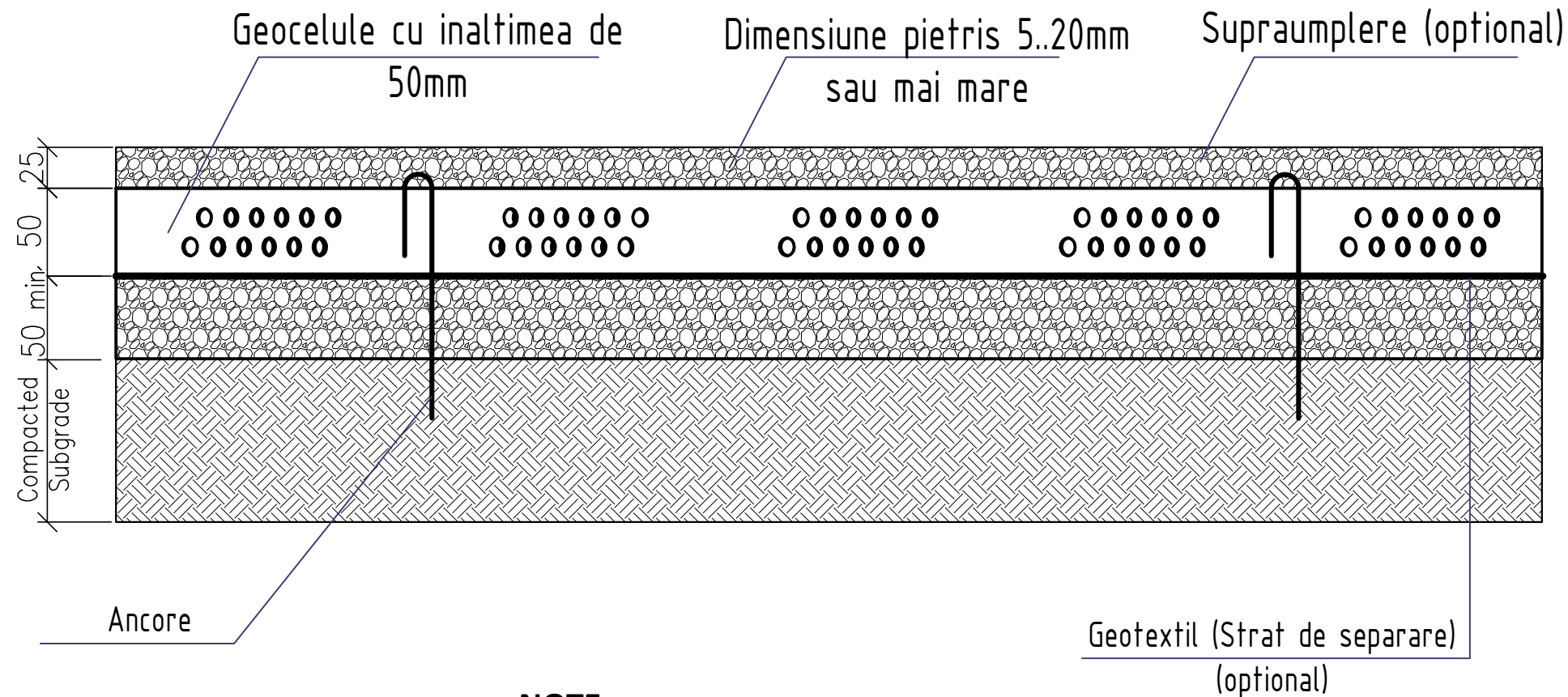

NOTE:

1. Sistemul de geocelule de 50 mm trebuie instalat în conformitate cu instrucțiunile și recomandările producătorului.
2. Consultarea tehnică a producătorului poate fi necesară pentru a determina clasa de sarcină corectă.
3. Desenul de instalare pentru sistemul de geocelule de 50 mm nu este un ghid oficial, ci o recomandare
4. Straturile prezentate în secțiune transversală trebuie compactate.
5. Geotextilul trebuie utilizat pentru stabilitate și pentru a preveni amestecarea straturilor.
6. Vă recomandăm ancore pe fiecare colț al geocelulei și pe tot perimetrul.
Ancorele din plastic sunt folosite atunci când stratul de pământ este mai moale iar ancorele din oțel zincat în forma literei „J”, se folosesc atunci când solul este mai dur/tare
7. Urmăriți actualizările instrucțiunilor și recomandărilor pe site-ul web vodaland.ro


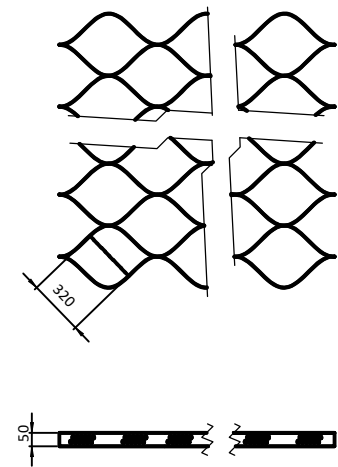
Aplicatii

DACA NU SE SPECIFICA ALTFEL, DIMENSIUNILE SUNT IN MM.				FINALIZAT:		REVIZIA	
TOLERANTE: LUNGAR UNGHILAR:							
DESENAT	NAME	SIGNATURE	DATE	TITLU			
VERIFICAT				Instructiuni de montaj umplutura cu iarbă/pământ Geocelule TERRA Htot.50mm			
APROBAT				MATERIAL:		ARTICOL:	
				Plastic HDPE		8750	

Instructiuni de montaj-Geocelule Htot.50mm (Clasa de sarcina A) Umplutură cu pietriș



Geocelule TERRA Htot.50mm
(art.8750)




NOTE:

1. Sistemul de geocelule de 50 mm trebuie instalat în conformitate cu instrucțiunile și recomandările producătorului.
2. Consultarea tehnică a producătorului poate fi necesară pentru a determina clasa de sarcină corectă.
3. Desenul de instalare pentru sistemul de geocelule de 50 mm nu este un ghid oficial, ci o recomandare
4. Straturile prezentate în secțiune transversală trebuie compactate.
5. Geotextilul trebuie utilizat pentru stabilitate și pentru a preveni amestecarea straturilor.
6. Vă recomandăm ancore pe fiecare colț al grilajului și pe tot perimetrul.
Ancorele din plastic sunt folosite atunci când stratul de pământ este mai moale iar ancorele din oțel zincat în forma literei „J”, se folosesc atunci când solul este mai dur/tare
7. Urmați actualizările instrucțiunilor și recomandărilor de pe site-ul web vodaland.ro

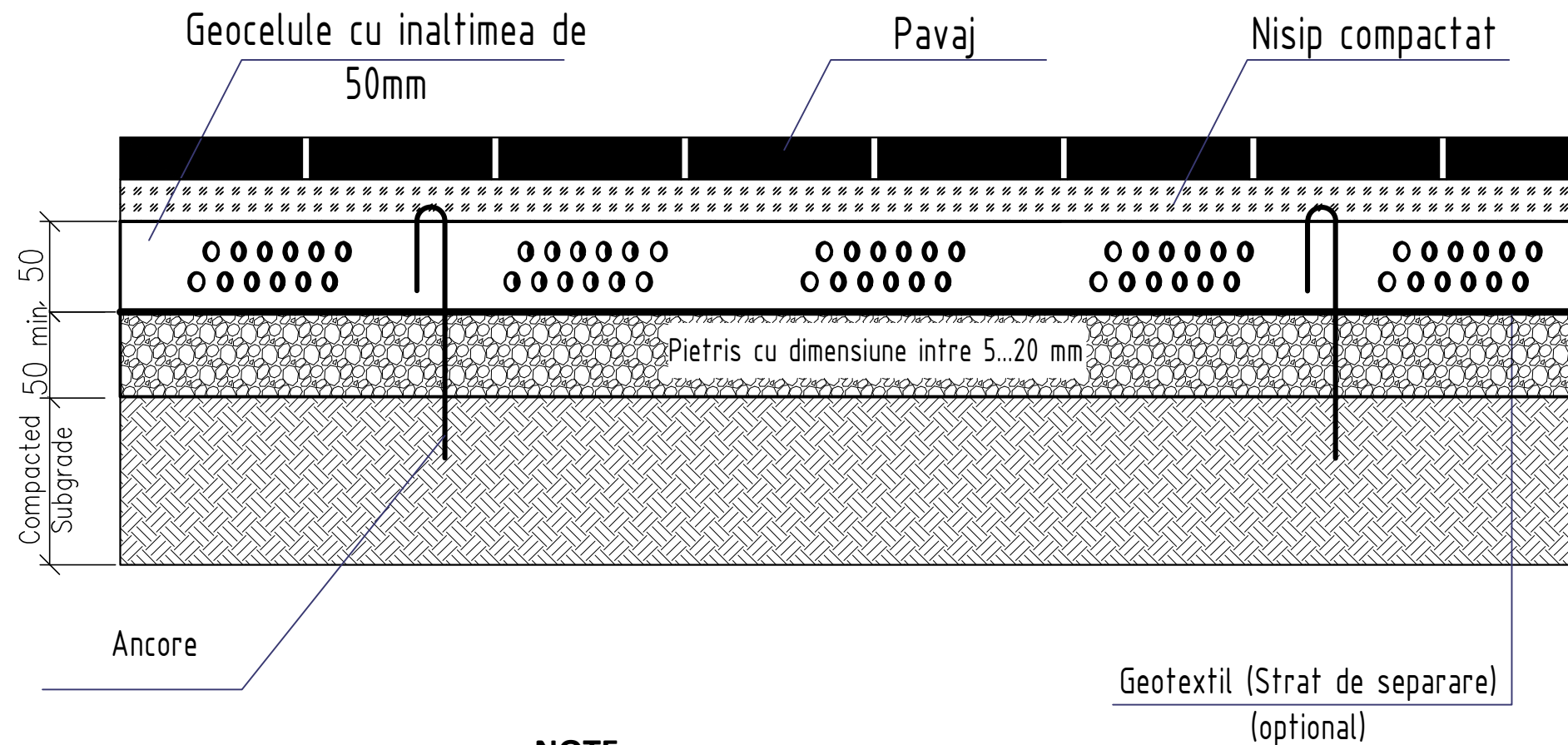
Aplicații

- Alei pietonale
- Fundație pavele din piatră
- Curți acoperite cu pietriș
- Terase


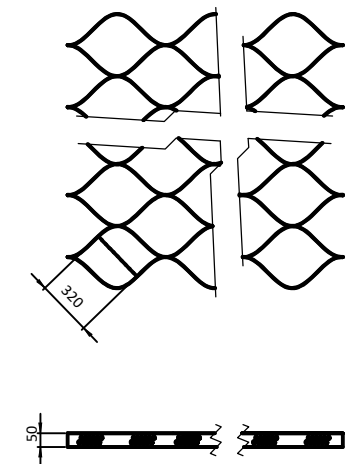
DACA NU SE SPECIFICA ALTFEL, DIMENSIUNILE SUNT IN MM: TOLERANTE: LUNGAR LUNGHTULAR:				FINALIZAT:		REVIZIA	
						TITLU	
DESENAT VERIFICAT APROBAT						Instrucțiuni de montaj umplutura pietris Geocelule TERRA Htot.50mm	
MATERIAL:						ARTICOL:	
Plastic HDPE						8750	



Instructiuni de montaj-Geocelule Htot.50mm (Clasa de sarcina A) Instalare in zone cu pavaj



Geocelule TERRA Htot.50mm
(art.8750)



NOTE:

1. Sistemul de geocelule de 50 mm trebuie instalat în conformitate cu instrucțiunile și recomandările producătorului.
2. Consultarea tehnică a producătorului poate fi necesară pentru a determina clasa de sarcină corectă.
3. Desenul de instalare pentru sistemul de geocelule de 50 mm nu este un ghid oficial, ci o recomandare
4. Straturile prezentate în secțiune transversală trebuie compactate.
5. Geotextilul trebuie utilizat pentru stabilitate și pentru a preveni amestecarea straturilor.
6. Vă recomandăm ancore pe fiecare colț al grilajului și pe tot perimetrul.
Ancorele din plastic sunt folosite atunci când stratul de pământ este mai moale iar ancorele din oțel zincat în forma literei „J”, se folosesc atunci când solul este mai dur/tare
7. Urmați actualizările instrucțiunilor și recomandărilor de pe site-ul web vodaland.ro

Aplicații

- Alei pietonale
- Fundăție pavele din piatră
- Curți acoperite cu pietriș
- Terase

DACA NU SE SPECIFICA ALTFEL, DIMENSIUNILE SUNT IN MM: TOLERANTE: LINEAR: UNGHULAR:				FINALIZAT:		REVIZIA			
						TITLU: Instructiuni de montaj Instalare in zona cu pavaj Geocelule TERRA Htot.50mm			
DESENAT		SIGNATURE						DATE	
VERIFICAT									
APROBAT									
				MATERIAL:		ARTICOL:			
				Plastic HDPE		8750			