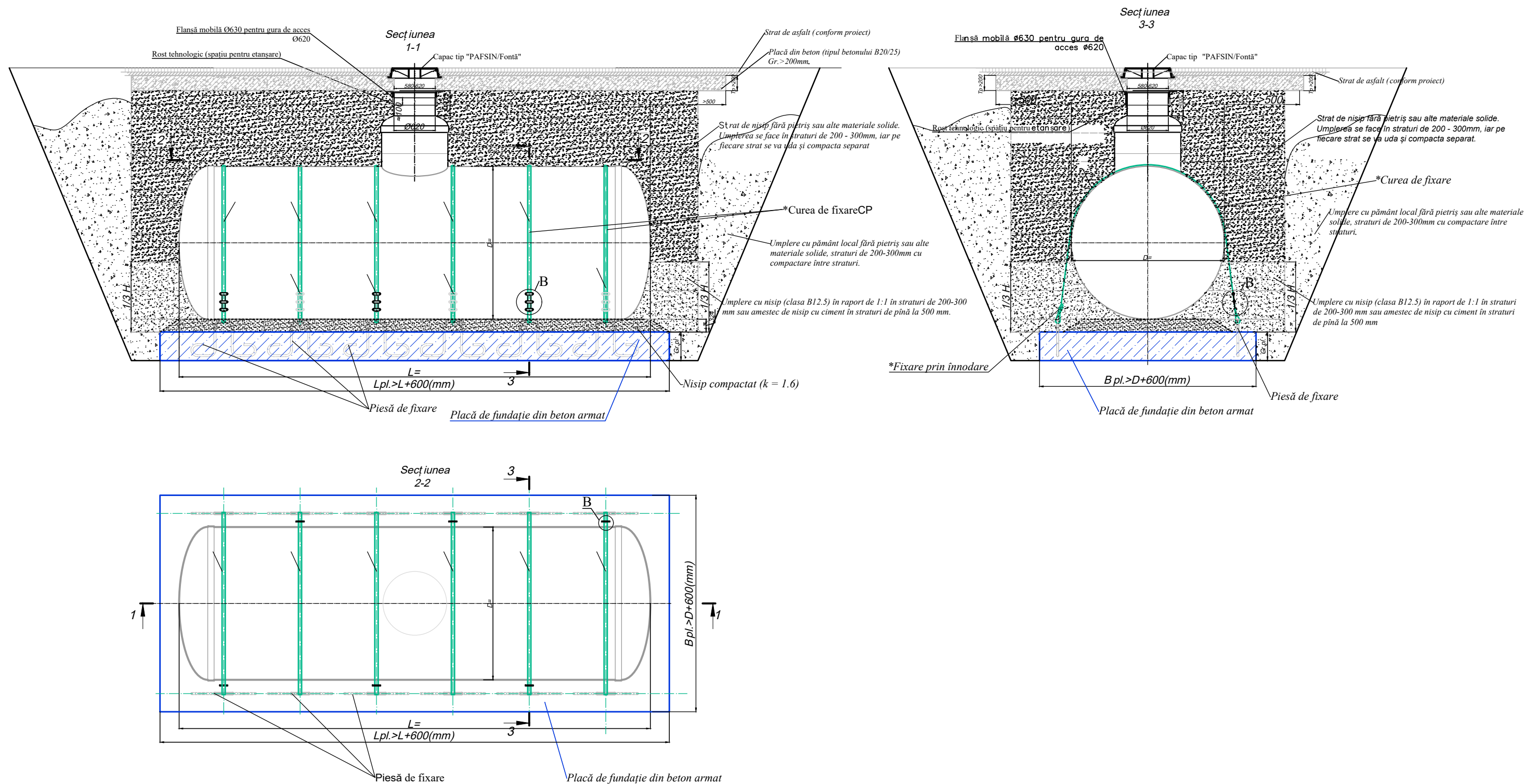


Schemă de montare a instalației cu poziționare orizontală în zonă cu trafic auto și cu nivel de apă freatică ridicat

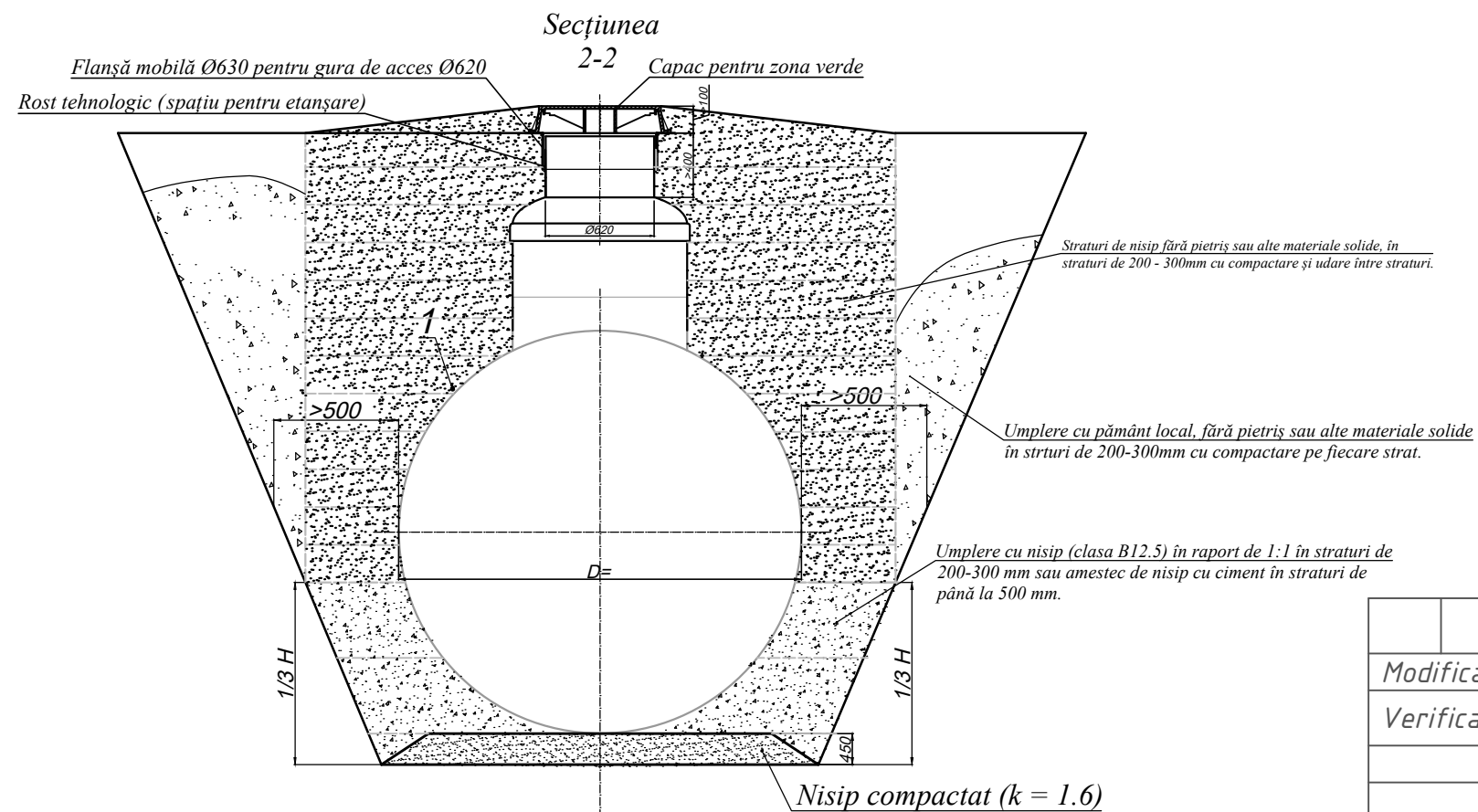
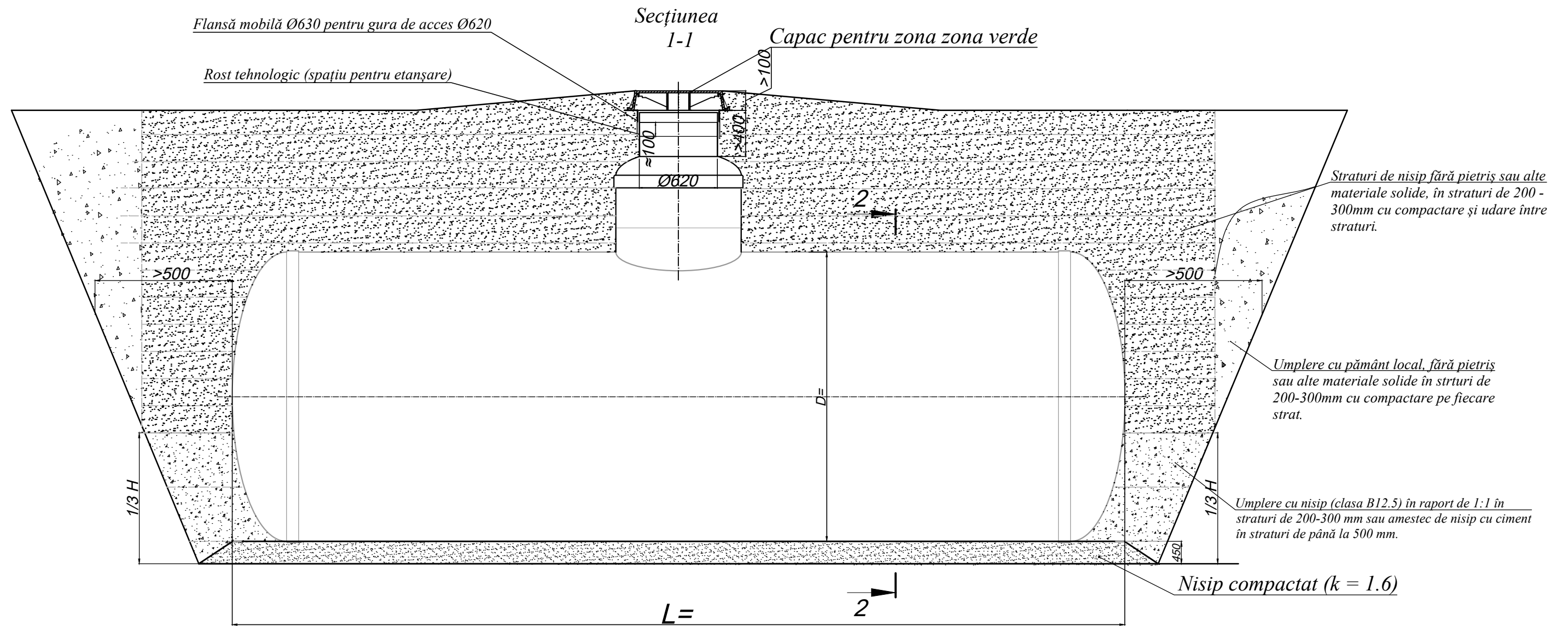


Note:

- * Curelele se fixează de piesele de fixare prin înodare, din partea opusă capătul liber al curelii trece prin piesa de fixare din partea inferioară și se fixează cu ajutorul plăcilor din inox 35x130mm. Pentru întinderea curelilor se montează în ordine de șah.
- * Toate dimensiunile sunt indicate în mm dacă nu sunt specificate altfel
- * CALCULUL dimensiunii plăcii de fundație, schema de amplasare și elementele de fixare, cantitatea curelelor de fixare, trebuie să fie executată de organizația de proiectare specializată.
- * Se recomandă: materialul curelelor de fixare - poliester; cantitatea minimă de cureli ține cont de Lungimea instalației și Diametrul instalației. Orificiile de ancorare în corpul instalației trebuie efectuate conform punctelor marcate în desenul tehnic, montarea se va face la șantierul de construcție; H, lungimea bulonului (recomandată) trebuie să fie egală cu jumătate din grosimea plăcii de fundație (T), mm.

	Nume				
Modificat	Chitu L.			Etapa	Pagina
Verificat	Gudumac E			Pagini	

Schema de montaj separator de hidrocarburi pozitie orizontala, zona carosabila



		Nume				
Modificat		Chitu L.		Etapa	Pagina	Pagini
Verificat		Gudumac E				

Schema de montaj separator de hidrocarburi pozitie orizontala, zona verde

