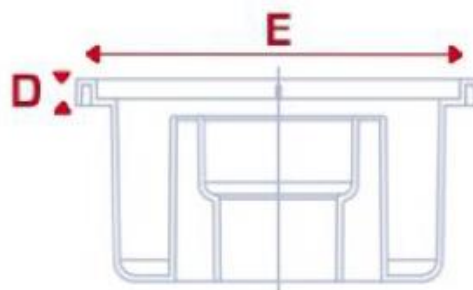
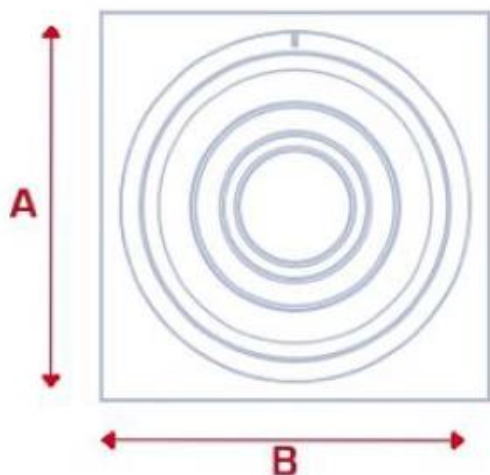
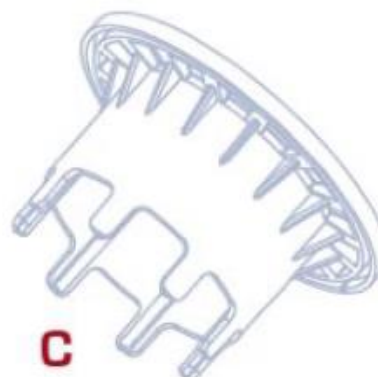
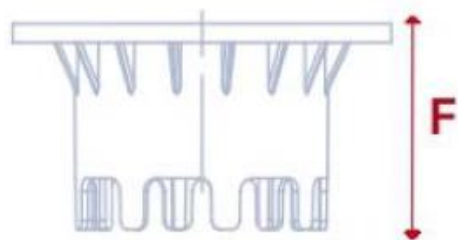


## SIFON POLIPROPILENĂ BASIC

### Detalii Tehnice

Cod Produs	A	B	C	D	E	F
SPP100100	100	100	Φ32/40	5	89	45
SPP150150	150	150	Φ40/50/63	8	134	50
SPP200200	200	200	Φ80/100/110	8	177	55
SPP250250	250	250	Φ100/110	10	228	80
SPP300300	300	300	Φ100/110/125	12	268	100





Designul dinților și grătarului permite un flux constant de scurgere a apei.

Cheia de blocare din partea superioară permite stabilizarea capacului pentru a nu exista riscul rotirii în interior în momentele în care sifonul susține o anumită sarcină.

